

ಅವನು ಕೂಡ ಕೆಲವು ಕೆಲಸಗಳನ್ನು ಮಾಡುತ್ತಿದ್ದನು.



မျိုးစေ့စီမံကိန်းလုပ်ငန်း  
အစီအစဉ်လမ်းညွှန်

Seed Project Planning Guide  
•Preparation  
•Writing the Plan  
•Prayer & Evaluation

ကြိုတင်ပြင်ဆင်မှု  
ပြုခြင်း

အစီအစဉ်အား  
ချရေးခြင်း

ဆုတောင်းခြင်းနှင့်  
ပြန်လည်သုံးသပ်ခြင်း

မျိုးစေ့စီမံကိန်း အစီအစဉ် လမ်းညွှန်  
ပြန်လည်ဆန်းစစ်ခြင်း

ဆုတောင်းခြင်း

Prayer

ပြန်လည်သုံးသပ်ခြင်း

Evaluation

Seed Project Report


မျိုးစေ့စီမံကိန်းအစီရင်ခံစာ

မျိုးစေ့စိမ့်ကိန်းလုပ်ငန်း အစီအစဉ်လမ်းညွှန်

ကြိုတင်ပြင်ဆင်မှုပြုခြင်း

အစီအစဉ်အားချရေးခြင်း

ဆုတောင်းခြင်းနှင့် ပြန်လည်သုံးသပ်ခြင်း



Prayer & Evaluation

ကျေးဇူးတော်ချီးမွမ်းခြင်း

Thank God

ပြန်လည်သုံးသပ်ခြင်း

Evaluate

အနာဂတ်စီမံကိန်းအတွက် ပြင်ဆင်ခြင်း

Future Project Planning

ရူပါရုံ

ဦးနှောက်ကိုအလုပ်ပေးခြင်း

တာဝန်အပ်နှင်းခြင်း

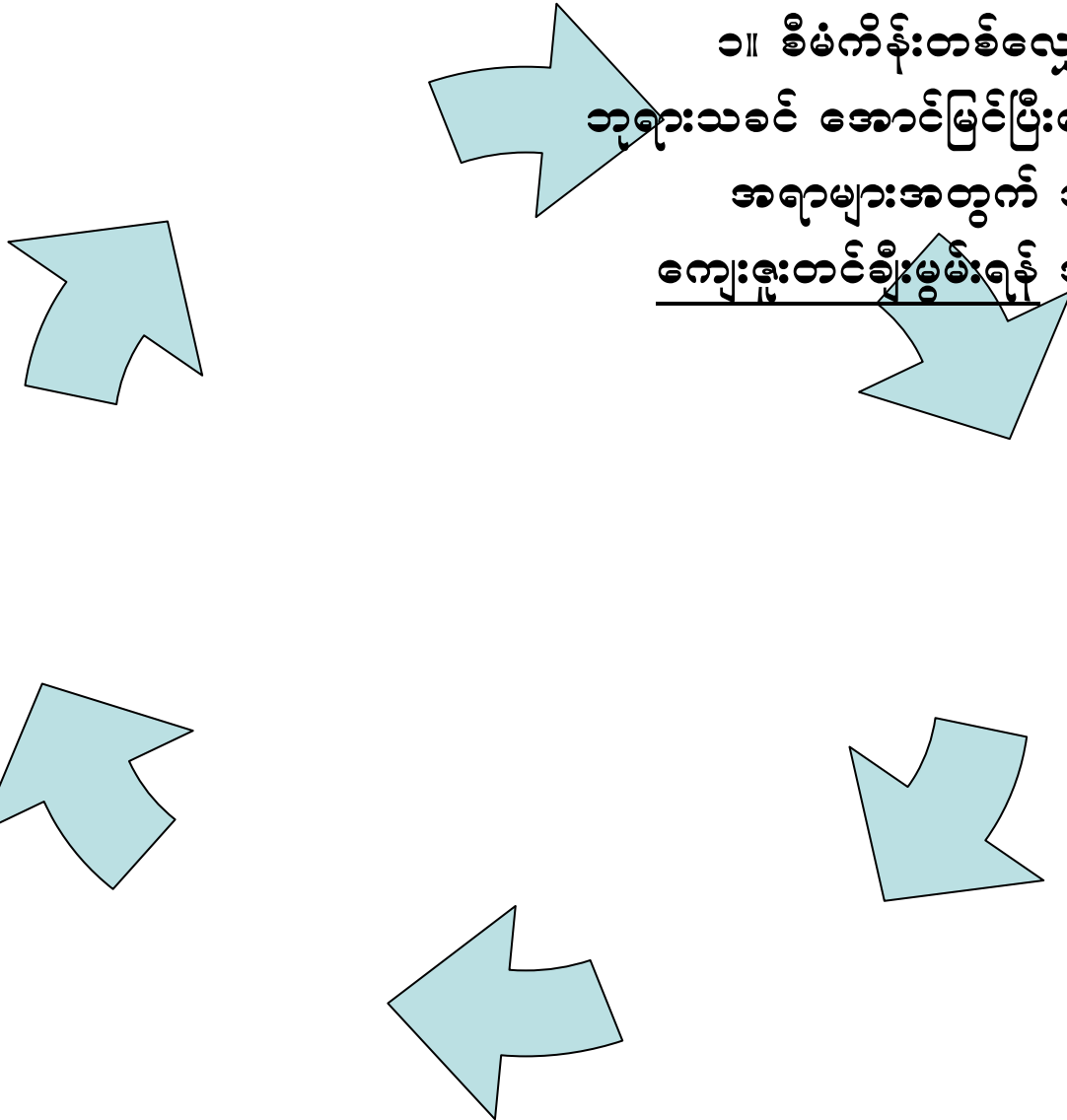
ပြန်လည်ဆန်းစစ်ခြင်း

- Vision
- Brainstorming
- Assignments
- Review Window

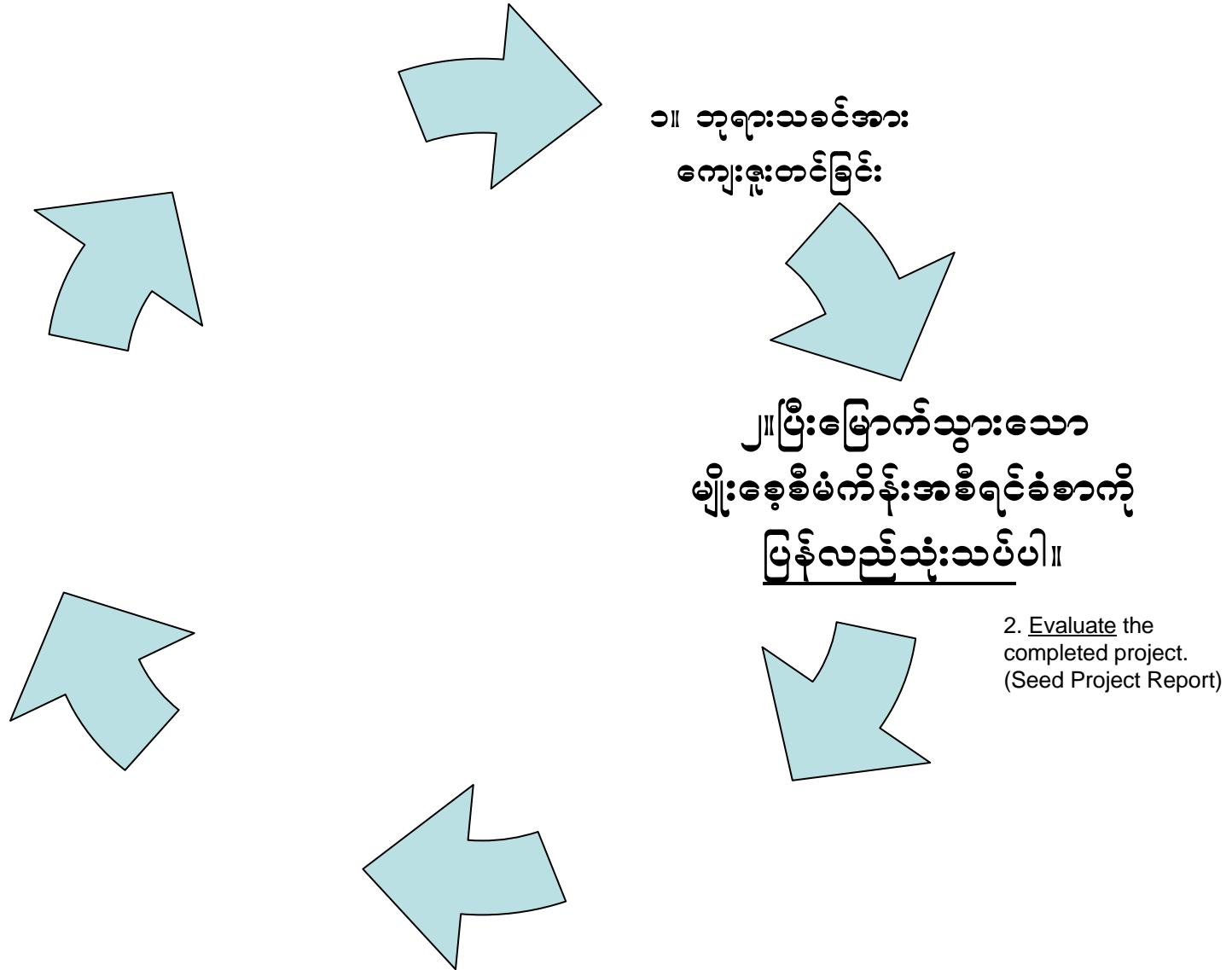
# မျိုးစေ့စီမံကိန်းတစ်ခုစီအပြီးတွင်

၁။ စီမံကိန်းတစ်လျှောက်လုံး  
ဘုရားသခင် အောင်မြင်ပြီးမြောက်စေသော  
အရာများအတွက် သူ့အား  
ကျေးဇူးတင်ချီးမွမ်းရန် အချိန်ယူပါ။

Spend time thanking  
God for what He  
accomplished through  
the project.



# မျိုးစေ့စီမံကိန်းတစ်ခုစီအပြီးတွင်



# မျိုးစေ့အစီအစဉ် အစီရင်ခံစာ

မျိုးစေ့အစီအစဉ်ခေါင်းစဉ် ××××××××××××××××××××××××××××××××××××

နိုင်ငံ ×××××× မြို့ ×××××××××××× ရပ်ကွက် ××××××××××××××××

အစီအစဉ်နေ့ရက် ×××××××××××××××× မှ ×××××××××××××××× ထိ

မူလအခြေခံသက်ဆိုင်သည့်ကဏ္ဍ ××××××××××××××××××××××××××××

ဒုတိယအဆင့်သက်ဆိုင်သည့်ကဏ္ဍ ××××××××××××××××××××××××××××

## Seed Project Report

ဆက်ရန်

Seed Project Title: \_\_\_\_\_

Country: \_\_\_\_\_ City: \_\_\_\_\_ City Section: \_\_\_\_\_

Date of Project: From \_\_\_\_\_ To: \_\_\_\_\_

Primary Impact Area: \_\_\_\_\_

Secondary Impact Areas: \_\_\_\_\_

# မျိုးစေ့စီမံကိန်းအစီရင်ခံစာ

၁. ဤစီမံကိန်းသည် မည်သူ၏ဧည့်သည်ကူးနည်း။

၂. မည်သည့်အရာကို လုပ်ပြီးပါပြီလဲ။  
မျိုးစေ့စီမံကိန်း၏အတိုကောက်အမျိုးအမည်သာပေးပါ။

၃. စီမံကိန်းကာလ မည်မျှကြာသနည်း။

အစီအစဉ်ဆွဲရန်နှင့်စည်းရုံးရန်  
အကောင်အထည်ဖော်ရန်

၄. မည်သူတို့ပါဝင်သနည်း။

၅. လူမည်မျှပါဝင်သနည်း။

၆. အခြေခံအကျိုးသက်ရောက်မှုရှိမည့်သူကား မည်သူတို့နည်း။

၇. အကျိုးသက်ရောက်မှုခံစားရသူများ မည်ကဲ့သို့ပြန်လည်ပါဝင်သနည်း။

၈. မည်သည့်အကူအညီများလိုအပ်ပါသနည်း။ မည်သည့်နေရာမှ ရသနည်း။

၉. အကူအညီပေးခံရသူများသည် မည်သည့်အကူအညီများကို ပြန်လည်မျှဝေပါဝင်ပါသနည်း (တိကျစွာဖော်ပြပါ)။


၁၀. ဘုရားသခင်သည် ဤစီမံကိန်းအား ကောင်းချီးပေးကြောင်း မည်သည့်အချက်များက သက်သေထူသနည်း။

၁၁. ဘုရားသခင်၏ဘုန်းတော်ကို မည်သို့ထင်ရှားစေသနည်း။

1. Whose idea was the project?
2. What was done? (Concise description)
3. How long did the project take to organize? \_\_\_\_days. To do or carry out? \_\_\_\_days.
4. Who participated?
5. How many participated?
6. Who were the primary beneficiaries?
7. How did the primary beneficiaries participate?
8. What resources were needed and where did they come from?
9. What resources did those being helped contribute?
10. What indication was there that God blessed the project?
11. How was God glorified?



# မျိုးစေ့စီမံကိန်းတစ်ခုစီအပြီးတွင်



၁။ ဘုရားသခင်အား  
ကျေးဇူးတင်ခြင်း

၂။ ပြန်လည်သုံးသပ်ခြင်း

3. Ask the Lord to  
give you vision for similar  
on-going outreach projects.

၃။ အလားတူအကျိုးပြုစီမံကိန်းများ  
လက်လှမ်းမီသလောက်လုပ်နိုင်ရန်  
ဘုရားသခင်ထံ ရူပါရုံတောင်းခံပါ။

၃။ အကျိုးပြုစီမံကိန်းများ ဆောင်ရွက်နိုင်ရေးအတွက် ရှုပါရုံ

3. Vision for More Outreach Projects

ဤနေရာမှ ဘယ်အရပ်ကို သင် သွားသနည်း။

က။ စီမံကိန်း / လုပ်ငန်းပြီးသွားသောအခါ  
မည်သည့်နောက်ဆက်တွဲလုပ် ဆောင်မှုများ  
လိုအပ်သနည်း။

ခ။ နောက်ထပ်ဝန်ဆောင်မှုများ ပေးနိုင်ရန်အတွက်  
မည်သည့်အခွင့်အရေးများ ရှိပါသနည်း။

ဂ။ အာရုံစိုက်လုပ်ဆောင်ရန် လိုအပ်သည်ဟု  
တင်ပြလာသော အရေးကိစ္စများ ကား အဘယ်နည်း။


- a. Where do you go from here?
- b. What follow up is necessary after the project?
- c. What opportunities for further service presented themselves?
- d. What concerns were raised that need to be addressed?

၃။ အကျိုးပြုစီမံကိန်းများ ဆောင်ရွက်နိုင်ရေးအတွက် ရှုပါရုံ

- ဃ။ သင့်အသင်းတော်၏ အမှုတော်လုပ်ငန်းကို ဦးတည်ချက်ရှိစေရန် မျိုးစေ့စီမံကိန်းနှင့် ၎င်း၏ရလဒ်ကား မည်သည့်နည်းအားဖြင့် အထောက်အကူ ပြုနိုင်ပါသနည်း။
- င။ အဖွဲ့လိုက်ဖြစ်စေ၊ သို့မဟုတ် တစ်ဦးချင်းပါဝင်သူဖြစ်စေ နောက်ထပ်လေ့ကျင့် ပြင်ဆင်ပေးမှု လိုအပ်သေးသည့်ကဏ္ဍများကား အဘယ်နည်း။
- စ။ ဤကဏ္ဍများ၌ ဖွံ့ဖြိုးတိုးတက်လာရန် သင် အဘယ်ကဲ့သို့ ဆောင်ရွက်နိုင်ပါ သနည်း။
- ဆ။ ဘုရားသခင်က သင့်ကို ဤနေရာမှ ဘယ်အရပ်သို့ သွားခိုင်းပါသနည်း။

- e. In what ways could the seed project and its results contribute to the focus of your church's ministry?
- f. What are some areas where the group or individual participants need further training?
- g. How could you go about developing in these areas?
- h. Where would God have you go from here?

# မျိုးစေ့စီမံကိန်းတစ်ခုစီအပြီးတွင်



၁။ ဘုရားသခင်အား  
ကျေးဇူးတင်ခြင်း

၂။ ပြန်လည်သုံးသပ်ခြင်း

4. Spend time  
Brainstorming  
ideas for  
future seed projects.

၄။ အနာဂတ်မျိုးစေ့စီမံကိန်းအတွက်  
အကြံဉာဏ်အသစ်များရရှိ  
ဦးနှောက်ကိုအလုပ်ပေးပါ။

၃။ ရှုပါရုံ

# မျိုးစေ့စီမံကိန်းတစ်ခုစီအပြီးတွင်

5. Assign tentative dates and project coordinators.

၅။ ယာယီရက်စွဲများသတ်မှတ်ပြီး စီမံကိန်းအတွက် ကိုယ်စားလှယ်များ ခန့်အပ်တာဝန်ပေးပါ။

၁။ ဘုရားသခင်အား ကျေးဇူးတင်ခြင်း

၂။ ပြန်လည်သုံးသပ်ခြင်း

၄။ ဦးနှောက်ကို အလုပ်ပေးခြင်း

၃။ ရှုပါရုံ

# မျိုးစေ့စီမံကိန်းတစ်ခုစီအပြီးတွင်

6. Review  
your Seed Project  
Window.

၆။ သင်၏မျိုးစေ့စီမံကိန်းမှန်ချစ်ကို  
ပြန်လည်ဆန်းစစ်ပါ။

၁။ ဘုရားသခင်အား  
ကျေးဇူးတင်ခြင်း

၅။ တာဝန်အပ်နှင်းခြင်း

၂။ ပြန်လည်သုံးသပ်ခြင်း

၄။ ဦးနှောက်ကို  
အလုပ်ပေးခြင်း

၃။ ရှုပါရုံ

# နမူနာမျိုးစေ့စီမံကိန်းမှန်ချပ်

Sample Seed Project Window

<p style="text-align: center;"><b>ဉာဏ်ပညာ</b></p> <p><input type="checkbox"/> ရပ်ကွက်တွင်းကိစ္စများ တိုင်ပင်ရန် မြို့တော်ဝန်နှင့် တွေ့ဆုံခြင်း (မေလ)</p>	<p style="text-align: center;"><b>ဝိညာဉ်ရေးရာ</b></p> <p><input type="checkbox"/> လူငယ်ပြဇာတ် (အောက်တိုဘာလ)</p>
<p style="text-align: center;"><b>ရုပ်ခန္ဓာ</b></p> <p><input type="checkbox"/> ဆင်းရဲသားရပ်ကွက်ရှိ ကလေးငယ်များနှင့်နေ့လည်စာ စားသုံးခြင်း (ဇူလိုင်လ)</p>	<p style="text-align: center;"><b>လူမှုရေး</b></p> <p><input type="checkbox"/> ရပ်ကွက်တွင်းကိစ္စများ တိုင်ပင်ရန် မြို့တော်ဝန်နှင့် တွေ့ဆုံခြင်း (ဖေဖော်ဝါရီ)</p>

Wisdom  
Seminar on Nutrition  
(May)

Spiritual  
Youth Concert (October)

Physical  
Lunch with slum  
children (July)

Social  
Outreach to HIV AIDS  
patients in the hospital  
(February)

